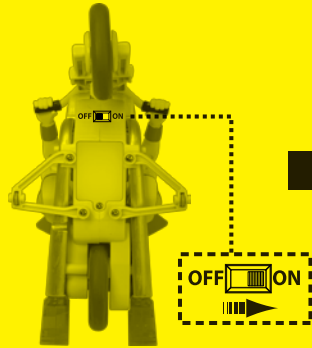


A

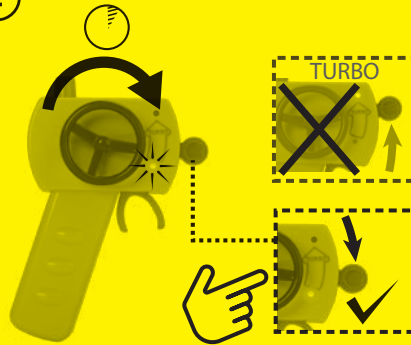
D'APPARIEMENT

1




2

5 SEC.



3



F

IMPORTANT!

La télécommande est connectée au véhicule en usine.

Si le véhicule ne répond pas, vous devrez peut-être établir une nouvelle connexion ! Eteignez la voiture, patientez 10 secondes, suivez les étapes ci-dessous

1. Rallumez la voiture.

2. *Keep the Turbo lever in lower position (red LED is off)*. Tournez le volant de la télécommande dans le sens horaire et maintenez-le pendant 5 secondes jusqu'à ce que la LED jaune se mette à clignoter.

3. Les roues avant du véhicule vont tourner une fois vers la gauche, une fois vers la droite : le véhicule et la télécommande sont désormais connectés, vous pouvez commencer à jouer !

En cas de problème, n'hésitez pas à contacter notre service client aux coordonnées ci-après :

savfrance@smobytoys.fr

Size: 210mm x 95mm